



ECO SHINE

PROFESJONALNE ŚRODKI CZYSZCZĄCE



PRODUKTY DO CZYSZCZENIA
I PIELĘGNACJI SAMOCHODÓW



Nasz najnowszy katalog chemii samochodowej jest wynikiem intensywnej pracy nad rebrandingiem i rozbudowaniem linii produktów pielęgnacyjnych do pojazdów. W odpowiedzi na oczekiwania naszych klientów, zarówno indywidualnych miłośników kosmetyków samochodowych, jak i studiów auto detailingu, stworzyliśmy profesjonalne produkty, które spełnią oczekiwania nawet najbardziej wymagających osób.

Prace nad recepturami trwały długo, ponieważ poszukiwaliśmy najlepszych składów chemicznych, właściwości, wygodnych opakowań oraz czytelnych etykiet. Do testów zaprosiliśmy profesjonalistów z branży auto detailingu, dzięki czemu każdy z produktów został stworzony na podstawie wskazówek i wieloletnich doświadczeń praktyków.

Dziś przedstawiamy kompleksową serię produktów do pielęgnacji samochodów z zewnątrz oraz wewnątrz pojazdów. Znajdują się w niej preparaty do czyszczenia, renowacji oraz konserwacji. Jesteśmy pewni, że długotrwała praca nad recepturami, testy i wymiana doświadczeń ze specjalistami z branży, zaowocowały najlepszymi rozwiązaniami i skutecznymi preparatami.

SPIS TREŚCI

01

Mycie pojazdów z zewnątrz _____	4
▶ CAR CLEANER	
▶ TRUCK CLEANER	
▶ DOUBLE FOAM	
▶ CAR SHAMPOO & WAX	
▶ POWER FOAM WHITE	

02

Mycie felg, kołpaków oraz konserwacja opon _____	6
▶ ALU RED	
▶ GUM SHINE	

03

Uniwersalne czyszczenia APC _____	7
▶ APC MAX	

04

Usuwanie owadów _____	7
▶ INSECT OUT	

05

Szyby, lusterka i reflektory _____	7
▶ GLASS CARE	

06

Ochrona, osuszanie i nabłyszczanie pojazdów _____	8
▶ QUICK DETAILER SHINE BOOST	
▶ AQUAPROTECT PRO SPRAY	
▶ AQUAPROTECT PRO MAX	

07

Pielęgnacja i nabłyszczanie z zewnątrz _____	9
▶ EXTERIOR SHINE	
▶ EXTERIOR SATIN	

08

Kokpity, elementy z tworzyw sztucznych i gumy wewnątrz pojazdu _____	10
▶ INTERIOR SATIN	
▶ INTERIOR SHINE	
▶ MULTI CLEANER	

09

Tapicerka materiałowa i skórzana, fotele i dywaniki _____	11
▶ LEATHER CAR & HOME	
▶ TEXTIL CLEANER	
▶ TEXTIL EXTRA	
▶ TEXTIL SHAMPOO	

10

Silniki, części samochodowe i narzędzia _____	12
▶ ENGINE SPECIAL	
▶ TOOLS & ENGINE	

11

Mycie ultradźwiękowe _____	13
▶ SUPERSONIC K4	
▶ ALUSONIC 400	

12

Akcesoria _____	14
-----------------	----



CAR CLEANER

Silnie pieniąca, zasadowa piana do mycia samochodów osobowych.

- Koncentrat do mycia ręcznego, w myjkach ciśnieniowych i lancach spieniających.
- Skutecznie usuwa brud, jednocześnie będąc bezpiecznym dla lakieru.
- Usuwa zabrudzenia takie jak: brud drogowy, kurz, smugi, smary, oleje, pyłki, owady, błoto, ziemia, piasek oraz sól drogową.

Sposób użycia:

Myjnie portalowe i tunelowe oraz mycie ręczne: Przygotuj roztwór o stężeniu 0,5-1% (50-100 ml preparatu na 10 l wody). **Lanca do piany:** Możesz stosować koncentrat lub rozcieńczyć w proporcji 1:1 z wodą. **Spryskiwacz:** Zalecane stężenia zimą to od 1:10 do 1:30 z wodą oraz latem od 1:20 do 1:40 z wodą. Po nałożeniu produktu, dokładnie spłucz powierzchnię wodą pod wysokim ciśnieniem. Nie stosuj preparatu na rozgrzane powierzchnie, ani w pełnym słońcu. Nie dopuścić do wyschnięcia. Przed pierwszym użyciem sprawdź reakcję preparatu na powierzchnię w niewidocznym miejscu. Produkt może zmieniać swoje zabarwienie, ale nie wpływa to na jego jakość oraz właściwości myjące.



TRUCK CLEANER

Silnie pieniąca, zasadowa piana do mycia pojazdów ciężarowych, plandek oraz maszyn budowlanych i rolniczych.

- Koncentrat do mycia ręcznego, w myjkach ciśnieniowych i lancach spieniających.
- Skutecznie usuwa brud z powierzchni wykonanych z tworzyw sztucznych, aluminium, stali oraz kompozytów.
- Usuwa zabrudzenia takie jak: brud drogowy, kurz, smugi, smary, oleje, pyłki, owady, błoto, ziemia, piasek oraz sól drogową.

Sposób użycia:

Myjnie portalowe i tunelowe oraz mycie ręczne: Przygotuj roztwór o stężeniu 0,5-1% (50-100 ml preparatu na 10 l wody). **Lanca do piany:** Możesz stosować koncentrat lub rozcieńczyć w proporcji 1:1 z wodą. **Spryskiwacz:** Zalecane stężenia zimą to od 1:10 do 1:30 z wodą oraz latem od 1:20 do 1:40 z wodą. Po nałożeniu produktu, dokładnie spłucz powierzchnię wodą pod wysokim ciśnieniem. Nie stosuj preparatu na rozgrzane powierzchnie, ani w pełnym słońcu. Nie dopuścić do wyschnięcia. Przed pierwszym użyciem sprawdź reakcję preparatu na powierzchnię w niewidocznym miejscu. Produkt może zmieniać swoje zabarwienie, ale nie wpływa to na jego jakość oraz właściwości myjące.



DOUBLE FOAM

Zasadowa, dwufazowa aktywna piana do mycia pojazdów, maszyn i urządzeń.

- ▶ Dwufazowa formuła gwarantuje wysoką skuteczność działania.
- ▶ Doskonale sprawdza się podczas czyszczenia zarówno karoserii, jak i podwozi pojazdów, a także różnych części samochodowych.
- ▶ Skutecznie usuwa brud, kurz oraz inne typowe zabrudzenia drogowe, zapewniając nieskazitelne rezultaty.

Sposób użycia:

Przed użyciem wstrząśnij, by dokładnie wymieszać obie fazy produktu. Do opryskiwacza zimą zaleca się stężenie 1:50 (2%), a latem 1:100 (1%). W przypadku lancy do piany latem stosuj rozcieńczenie 1:5 (20%), a zimą 1:3 (33,3%). Natomiast przy myciu ręcznym rekomendujemy stężenie 0,5% (50 ml produktu na 10 l wody). Po nałożeniu produktu, dokładnie spłucz powierzchnię wodą pod wysokim ciśnieniem. Nie stosuj preparatu na rozgrzanych powierzchniach, ani w pełnym słońcu. Nie dopuść do wyschnięcia. Przed pierwszym użyciem sprawdź reakcję preparatu na powierzchnię w niewidocznym miejscu. Produkt może zmieniać swoje zabarwienie, ale nie wpływa to na jego jakość oraz właściwości myjące.



CAR SHAMPOO & WAX

Skoncentrowany szampon z woskiem Carnauba do ręcznego mycia pojazdów.

- ▶ Dzięki zawartości wosku Carnauba, produkt pielęgnuje i zabezpiecza lakier.
- ▶ Nadaje głębię koloru, podkreślając jego piękno.
- ▶ Nadaje się do stosowania na każdym rodzaju karoserii, zapewniając kompleksową ochronę i pielęgnację lakieru.

Sposób użycia:

Przed rozpoczęciem mycia zalecamy dokładne spłukanie piasku, aby uniknąć zarysowań lakieru. Następnie przygotuj roztwór szamponu o stężeniu 1% (100 ml produktu na 10 l wody). Myj samochód gąbką lub miękką szmatką, a następnie dokładnie spłucz wodą. Nie stosuj preparatu na rozgrzanych powierzchniach, ani w pełnym słońcu. Przed pierwszym użyciem, sprawdź reakcję preparatu na powierzchnię w niewidocznym miejscu.



POWER FOAM WHITE

Neutralna, śnieżna piana o zapachu białych winogron do mycia samochodów.

- ▶ Tworzy gęstą, białą i stabilną pianę, która utrzymuje się na powierzchni samochodu.
- ▶ Charakteryzuje się wysoką skutecznością, doskonale usuwa brud, kurz oraz inne typowe zabrudzenia drogowe.
- ▶ Zapewnia niezawodne efekty czyszczenia, pozostawiając samochód nieskazitelnie czysty i odświeżony.

Sposób użycia:

Nanieś pianę na samochód za pomocą pianownicy. Zalecamy stężenie 1–5% (100-500 ml produktu na 10 l wody). Po dokładnym umyciu, spłucz obficie wodą pod wysokim ciśnieniem. Nie stosuj preparatu na rozgrzanych powierzchniach, ani w pełnym słońcu. Nie dopuść do wyschnięcia. Przed pierwszym użyciem, sprawdź reakcję preparatu na powierzchnię w niewidocznym miejscu.





ALU RED

Preparat przeznaczony do usuwania metalicznych zabrudzeń oraz pyłu hamulcowego z felg, kołpaków i lakieru.

- Skutecznie usuwa wżarte cząsteczki rdzy i metali, w tym z klocków hamulcowych.
- Podczas aplikacji zmienia kolor na krwistoczerwony, sygnalizując efektywne czyszczenie.
- Bezpieczny dla kołpaków, felg lakierowanych i z polerowanego aluminium.

Sposób użycia:

Spryskaj preparatem czyszczone powierzchnie i poczekaj 3-5 minut, aż zareaguje z zabrudzeniami. W przypadku trudno dostępnych miejsc, użyj pędzla do rozprowadzenia preparatu. Następnie dokładnie spłucz to miejsce wodą. Nie stosuj preparatu na rozgrzanych powierzchniach, ani w pełnym słońcu. Nie dopuść do wyschnięcia produktu na czyszczonej powierzchni. Przed pierwszym użyciem zalecamy przetestowanie reakcji preparatu na powierzchni w niewidocznym miejscu.

pH 8

G
GOTOWY DO UŻYCIA

750 ml 5L 10L



GUM SHINE

Preparat do zabezpieczania i odnawiania opon oraz elementów gumowych.

- Odnawia i chroni przed wnikaniem brudu oraz niekorzystnymi warunkami atmosferycznymi.
- Nadaje powierzchni satynowy połysk.
- Można stosować na wilgotną powierzchnię.

Sposób użycia:

Za pomocą spryskiwacza lub aplikatora (zalecane) równomiernie rozprowadź preparat na czystej powierzchni. Dopuszczalna aplikacja na wilgotnej powierzchni. Zaleca się unikanie pryskania na klocki i tarcze hamulcowe. Nie stosuj preparatu na rozgrzanych powierzchniach, ani w pełnym słońcu. Przed pierwszym użyciem zalecamy przetestowanie reakcji preparatu na powierzchni w niewidocznym miejscu.

pH 8

G
GOTOWY DO UŻYCIA

750 ml 5L



APC MAX

Koncentrat preparatu do czyszczenia wszystkich powierzchni i elementów na zewnątrz i wewnątrz samochodu.

- ▶ Skutecznie usuwa zarówno stare, jak i bieżące zabrudzenia, wynikające z eksploatacji pojazdu.
- ▶ Można stosować do czyszczenia elewacji, fasad z zabrudzeń smolistych oraz do doczyszczania mebli ogrodowych.
- ▶ Posiada silne właściwości odftuszujące i usuwające brud.

Sposób użycia:

Przygotuj roztwór roboczy, stosując stężenie od 1:4 w przypadku silnych zabrudzeń, do 1:80 w przypadku łagodnych zabrudzeń. Możesz stosować do czyszczenia skór i tekstyliów w stężeniu 5-20%. Nanieś roztwór na czyszczoną powierzchnię za pomocą spryskiwacza lub szmatki, a następnie usuń zabrudzenia. W przypadku mocnych zanieczyszczeń odczekaj kilka minut, a następnie przetrzyj powierzchnię szmatką lub spłucz wodą. Nie stosuj preparatu na rozgrzanych powierzchniach, ani w pełnym słońcu. Przed pierwszym użyciem sprawdź reakcję preparatu na powierzchnię w niewidocznym miejscu.



03

UNIVERSALNE CZYSZCZENIA APC

INSECT OUT

Preparat do usuwania resztek owadów, ptasich odchodów i innych zabrudzeń organicznych z szyb, lamp i karoserii.

- ▶ Rozmiękcza zabrudzenia, ułatwiając ich usuwanie z mytej powierzchni.
- ▶ Bezpieczny dla lakieru i innych czyszczonych powierzchni.
- ▶ Przygotowuje powierzchnię do dalszych zabiegów czyszczących.

Sposób użycia:

Spryskaj czyszczone powierzchnie preparatem lub nanieś go za pomocą szmatki. Odczekaj 2-3 minuty, a następnie przetrzyj gąbką lub szmatką. Na zakończenie dokładnie spłucz powierzchnię wodą pod wysokim ciśnieniem lub przejdź do dalszego mycia pojazdu. Nie stosuj preparatu na rozgrzanych powierzchniach, ani w pełnym słońcu. Nie dopuść do wyschnięcia. Przed pierwszym użyciem, sprawdź reakcję preparatu na powierzchnię w niewidocznym.



04

USUWANIE OWADÓW

GLASS CARE

Płyn z alkoholem do mycia szyb i lusterek.

- ▶ Idealny do czyszczenia wszystkich rodzajów szyb, lusterek oraz reflektorów.
- ▶ Skutecznie usuwa nawet najbardziej odporne zabrudzenia, pozostawiając lśniące powierzchnie bez smug.
- ▶ Zawiera dodatek alkoholu, który zapewnia szybkie odparowywanie.

Sposób użycia:

Nanieś niewielką ilość preparatu na czyszczoną powierzchnię, a następnie wyczyść ją szmatką lub niepyłącym czyszczywem. Nie stosuj preparatu na rozgrzanych powierzchniach, ani w pełnym słońcu. Przed pierwszym użyciem, sprawdź reakcję preparatu na powierzchnię w niewidocznym miejscu.



05

SZYBY, LUSTERKA I REFLEKTORY

QUICK DETAILER SHINE BOOST

Niezawierający wosku preparat do szybkiego nabłyszczania i pielęgnacji umytych powierzchni samochodowych oraz motocyklowych.

- ▶ Usuwa kurz, odciski palców, ślady po twardej wodzie oraz odświeża wygląd czyszczonej powierzchni.
- ▶ Łatwa aplikacja, umożliwia szybkie osiągnięcie pożądanego efektu na czyszczonych powierzchniach.
- ▶ Produkt może być stosowany na różnych zewnętrznych i wewnętrznych powierzchniach samochodowych, w tym na lakierze, tworzywach sztucznych i elementach winylowych.

Sposób użycia:

Rozpyl produkt na czyszczonej powierzchni. Równomiernie rozprowadź preparat mikrofibrą. Nie stosuj bezpośrednio na słońcu lub na gorącej powierzchni. Przed pierwszym użyciem, sprawdź reakcję preparatu na powierzchni w niewidocznym miejscu.



AQUA PROTECT PRO SPRAY

Preparat hydrofobowy do zabezpieczania i nabłyszczania lakieru pojazdu.

- ▶ Produkt zapewnia silne właściwości odprowadzania wody z powierzchni samochodu.
- ▶ Łatwa aplikacja umożliwia szybkie osiągnięcie pożądanego efektu na czyszczonych powierzchniach.
- ▶ Produkt można nakładać na szyby (za wyjątkiem szyby czołowej), felgi i tworzywa sztuczne.

Sposób użycia:

Po umyciu samochodu spryskaj preparatem jeszcze mokrą powierzchnię i wytrzyj do sucha. Alternatywnie, produkt można także stosować na suchą powierzchnię, jednak lepsze rezultaty daje aplikacja na mokro. Preparat można również rozcieńczyć wodą w stosunku 1:4 i stosować jako środek wspomagający suszenie, nakładając go na mokry samochód i sflukując wodą pod ciśnieniem. Nie stosuj bezpośrednio na słońcu lub na gorącej powierzchni. Przed pierwszym użyciem, sprawdź reakcję preparatu na powierzchni w niewidocznym miejscu.



AQUA PROTECT PRO MAX

Preparat tworzący hydropowłokę do myjni samochodowych i do użytku domowego.

- ▶ Zmiękcza wodę i ułatwia jej odparowanie, przyspieszając tym samym proces suszenia oraz zapobiegając powstawaniu zacieków.
- ▶ Tworzy powłokę hydrofobową, powodując perlenie wody.
- ▶ Nadaje połysk i zabezpiecza lakier przed działaniem czynników atmosferycznych.

Sposób użycia:

Myjni portalowe i tunelowe: Przygotuj roztwór o stężeniu 2% (20 ml preparatu na 10 l wody).

Mycie ręczne: Nalej do wiaderka 10 l wody, a następnie dodaj 20 ml preparatu i wymieszaj.

Polewaj samochód za pomocą mniejszego naczynia/wiaderka.

Hydropowłokę należy nakładać na umyte, jeszcze mokry samochód i pozostawić do wyschnięcia.



NOWOŚĆ



NOWOŚĆ



NOWOŚĆ





EXTERIOR SHINE

Dressing nadający wysoki połysk i ochronę zewnętrznym tworzywom sztucznym, powierzchniom gumowym i winylowym pojazdu.

- ▶ Zapewnia długotrwały efekt hydrofobowy, chroni powierzchnie przed wnikaniem brudu oraz utrzymuje wysoki połysk przez długi czas.
- ▶ Powierzchnie po zastosowaniu preparatu nie przyciągają kurzu i brudu, tym samym samochód pozostaje w czystości na dłużej.
- ▶ Łatwa aplikacja.

Sposób użycia:

Nałóż produkt na czystą powierzchnię. Możesz aplikować na lekko wilgotną powierzchnię, ale najlepsze efekty uzyskasz na powierzchni suchej. Aplikuj za pomocą gąbki lub ściereczki z mikrofibry.

Rozprowadź równomiernie produkt, a następnie wytrzyj do sucha. Na porowatych powierzchniach pozostaw preparat do wchłonięcia na co najmniej 15 minut. Produkt można nakładać warstwowo – na ścianki opon zaleca się dwie warstwy. Nie stosuj preparatu na rozgrzane powierzchnie lub w pełnym słońcu. Przed pierwszym użyciem, sprawdź reakcję preparatu na powierzchnię w niewidocznym miejscu.



NOWOŚĆ



EXTERIOR SATIN

Dressing nadający satynowy połysk i ochronę zewnętrznym tworzywom sztucznym, powierzchniom gumowym i winylowym pojazdu.

- ▶ Zapewnia długotrwały efekt hydrofobowy, chroniąc powierzchnie przed wnikaniem brudu oraz utrzymuje satynowy połysk przez długi czas.
- ▶ Powierzchnie po zastosowaniu preparatu nie przyciągają kurzu i brudu, tym samym samochód pozostaje w czystości na dłużej.
- ▶ Łatwa aplikacja.

Sposób użycia:

Nałóż produkt na czystą powierzchnię. Możesz aplikować na lekko wilgotną powierzchnię, ale najlepsze efekty uzyskasz na powierzchni suchej. Aplikuj za pomocą gąbki lub ściereczki z mikrofibry.

Rozprowadź równomiernie produkt, a następnie wytrzyj do sucha. Na porowatych powierzchniach pozostaw preparat do wchłonięcia na co najmniej 15 minut. Produkt można nakładać warstwowo – na ścianki opon zaleca się dwie warstwy. Nie stosuj preparatu na rozgrzane powierzchnie lub w pełnym słońcu. Przed pierwszym użyciem, sprawdź reakcję preparatu na powierzchnię w niewidocznym miejscu.



NOWOŚĆ





INTERIOR SATIN

Dressing nadający satynowy połysk i ochronę desce rozdzielczej, plastikom i elementom gumowym wewnątrz samochodu.

- ▶ Łatwa aplikacja umożliwia szybkie osiągnięcie pożądanego efektu na czyszczonych powierzchniach.
- ▶ Produkt chroni wnętrze przed szkodliwymi czynnikami zewnętrznymi, zapewniając trwałą ochronę.
- ▶ Preparat nie pozostawia smug, co gwarantuje estetyczny wygląd wnętrza pojazdu.

Sposób użycia:

Nałóż produkt na czystą i suchą powierzchnię za pomocą aplikatora piankowego lub ściereczki z mikrofibry. Rozprowadź produkt równomiernie na czyszczonej powierzchni, pozostaw do utwardzenia przez 20-30 sekund. Następnie wytrzyj do sucha inną czystą mikrofibrą. Nie stosuj preparatu na rozgrzane powierzchnie lub w pełnym słońcu. Przed pierwszym użyciem, sprawdź reakcję preparatu na powierzchnię w niewidocznym miejscu.



NOWOŚĆ



INTERIOR SHINE

Dressing nadający wysoki połysk i ochronę desce rozdzielczej, plastikom i elementom gumowym wewnątrz samochodu.

- ▶ Łatwa aplikacja umożliwia szybkie osiągnięcie pożądanego efektu na czyszczonych powierzchniach.
- ▶ Produkt chroni wnętrze przed szkodliwymi czynnikami zewnętrznymi, zapewniając trwałą ochronę.
- ▶ Preparat nie pozostawia smug, co gwarantuje estetyczny wygląd wnętrza pojazdu.

Sposób użycia:

Nałóż produkt na czystą i suchą powierzchnię za pomocą aplikatora piankowego lub ściereczki z mikrofibry. Rozprowadź produkt równomiernie na czyszczonej powierzchni, pozostaw do utwardzenia przez 20-30 sekund. Następnie wytrzyj do sucha inną czystą mikrofibrą. Nie stosuj preparatu na rozgrzane powierzchnie lub w pełnym słońcu. Przed pierwszym użyciem, sprawdź reakcję preparatu na powierzchnię w niewidocznym miejscu.



NOWOŚĆ



MULTI CLEANER

Gotowy do użycia preparat w formie pianki do czyszczenia wnętrza samochodu.

- ▶ Preparat myjąco-czyszczący przeznaczony do kokpitów oraz innych powierzchni z tworzyw sztucznych wewnątrz pojazdów.
- ▶ Skutecznie usuwa zabrudzenia, odświeża wnętrze samochodu i pozostawia przyjemny owocowy zapach.
- ▶ Nie pozostawia klejącej warstwy.

Sposób użycia:

Nanieś niewielką ilość preparatu na czyszczoną powierzchnię, a następnie wyczyść za pomocą szmatki lub niepylącego ściwiwa. Nie stosuj preparatu na rozgrzanych powierzchniach, ani w pełnym słońcu. Przed pierwszym użyciem, sprawdź reakcję preparatu na powierzchnię w niewidocznym miejscu.



LEATHER CAR & HOME

NOWOŚĆ

Produkt do bieżącego czyszczenia, pielęgnacji i konserwacji tapicerek wykonanych ze skóry.

- Z łatwością usuwa codzienne zabrudzenia.
- Nawilża i odżywia skórę, pozostawiając przyjemny skórzany zapach.
- Zabezpiecza przed wysychaniem oraz pękaniem.

Sposób użycia:

Nałóż produkt na suchą powierzchnię. Aplikuj bezpośrednio na skórę lub za pomocą ściereczki z mikrofibry. Przetrzyj powierzchnię, aby usunąć zabrudzenia i rozprowadź równomiernie preparat. Odczekaj ok. 15 minut, by produkt się wchłonił. W razie potrzeby rozetrzyj pozostałość suchą ściereczką. Nie stosuj preparatu na rozgrzanych powierzchniach, ani w pełnym słońcu. Nie dopuść do wyschnięcia produktu na czyszczonej powierzchni. Przed pierwszym użyciem zalecamy przetestowanie reakcji preparatu na powierzchni w niewidocznym miejscu.

Skóra i dym



pH 7

G

GOTOWY DO UŻYCIA

750 ml

5L



TEXTIL CLEANER

Pianka do czyszczenia tapicerki tekstylnej, foteli oraz dywaników.

- Dzięki innowacyjnej recepturze przenika głęboko w czyszczone powierzchnie, skutecznie usuwając brud oraz plamy.
- Przywraca naturalny kolor czyszczonym powierzchniom.
- Skutecznie odświeża czyszczone materiały.

Sposób użycia:

Nanieś preparat na czyszczoną powierzchnię za pomocą spryskiwacza lub szmatki. Odczekaj kilka minut, a następnie wyczyść powierzchnię szmatką, gąbką lub miękką szczoteczką. Przed pierwszym użyciem, sprawdź reakcję preparatu na powierzchnię w niewidocznym miejscu.

Esencja świeżości



pH 7

G

GOTOWY DO UŻYCIA

750 ml

5L



TEXTIL EXTRA

Skoncentrowany preparat do prania ekstrakcyjnego (odkurzaczem piorącym) i impregnacji wykładzin, dywanów oraz tapicerek.

- Doskonale usuwa brud i plamy z głębszych warstw tkanin.
- Zabezpiecza powierzchnię spowalniając ponowne osadzanie się brudu.
- Pielęgnuje i ożywia kolory czyszczonych tekstyliów.

Sposób użycia:

Prać metodą ekstrakcyjną. W zależności od stopnia zabrudzenia dozować: 50-100ml/1L ciepłej wody. Po skończeniu prania, dokładnie przepłukać czyszczoną powierzchnię wodą.

Świeże pranie



pH 7

K

KONCENTRAT



5L



TEXTIL SHAMPOO

Skoncentrowany szampon do prania wykładzin, dywanów i tapicerek tekstylnych.

- Doskonale usuwa brud i plamy z głębszych warstw tkanin.
- Dzięki zawartości impregnujących polimerów zabezpiecza czyszczoną powierzchnię.
- Pielęgnuje i ożywia kolory czyszczonych tekstyliów.

Sposób użycia:

W zależności od stopnia zabrudzenia dozować: 50-200 ml/1L ciepłej wody. Dokładnie odkurzyć powierzchnię. Roztwór roboczy spienić, powstałą pianę nałożyć na czyszczoną powierzchnię, a następnie przecierać gąbką lub szorować szczotką do momentu rozpuszczenia brudu. Zabrudzenia najlepiej usunąć odkurzaczem piorącym lub ściągaczką/zbierakiem do dywanów. Czyszczoną powierzchnię przepłukać wodą.

Aromat czystości



pH 7


K

KONCENTRAT



5L





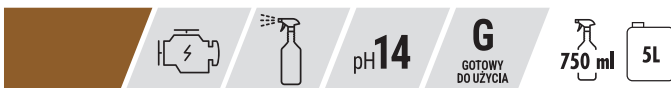
ENGINE SPECIAL

Silnie działający preparat do czyszczenia mocno zabrudzonych silników, części samochodowych i przemysłowych.

- Zasadowy preparat skutecznie usuwa smary, oleje oraz inne zanieczyszczenia drogowe.
- Idealny do silnie zabrudzonych silników oraz części samochodowych.
- Usuwa nawet najtrwalsze, kilkuletnie zabrudzenia i osady.

Sposób użycia:

Przed użyciem preparatu na zimny silnik, zabezpiecz elementy układu elektrycznego. Spryskaj brudne powierzchnie. Odczekaj 30-45 sekund, a następnie spłucz wodą, najlepiej pod ciśnieniem. W przypadku silnych zabrudzeń np. nagar, usunąć brud mechanicznie np. szczotką. W razie potrzeby wytrzyj szmatką do sucha. Nie stosuj preparatu na rozgrzane powierzchnie lub w pełnym słońcu. Nie dopuść do wyschnięcia. Przed pierwszym użyciem, sprawdź reakcję preparatu na powierzchnię w niewidocznym miejscu. Uwaga: Preparat może reagować z elementami wykonanymi z metali lekkich, malowanymi, lakierowanymi i z tworzyw sztucznych. Produkt może zmieniać swoje zabarwienie, ale nie wpływa to na jego jakość oraz właściwości myjące.



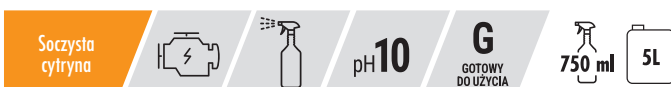
TOOLS & ENGINE

Pianka czyszcząca do usuwania tłustych zabrudzeń i smarów z tworzyw sztucznych, silników, części samochodowych, metali lekkich i narzędzi.

- Posiada bardzo silne działanie odłuszczeniowe, jednocześnie jest łagodny dla skóry dłoni i czyszczonych powierzchni.
- Skutecznie usuwa oleje, smary oraz trudne zabrudzenia drogowe.
- Można stosować na wszystkie powierzchnie, włączając w to lakier samochodowy.

Sposób użycia:

Nanieś piankę na czyszczoną powierzchnię, odczekaj około 1 minuty, a następnie spłucz wodą. Nie stosuj preparatu na rozgrzane powierzchnie lub w pełnym słońcu. Przed pierwszym użyciem, sprawdź reakcję preparatu na powierzchnię w niewidocznym miejscu



SUPERSONIC K4

Uniwersalny, wielozadaniowy, skoncentrowany płyn do myjek ultradźwiękowych.

- ▶ Usuwa najoporniejsze zabrudzenia.
- ▶ Opóźnia proces korozji.
- ▶ Usuwa zaśnieżone tlenkowe osady na metalach.

Zastosowanie:

Silnie czyszczący preparat do usuwania olejów mineralnych, syntetycznych i maszynowych, smarów stałych i samochodowych, tłuszczów roślinnych i zwierzęcych, białka, zanieczyszczeń organicznych, mineralnych, gipsowych oraz cementowych. Usuwa zaśnieżone tlenkowe osady na metalach. Świetny do czyszczenia monet i biżuterii wykonanej z metali szlachetnych i kolorowych. Zawiera składniki spowalniające korozję. Preparat biodegradowalny.

Sposób użycia:

Sporządzić roztwór roboczy z wodą wodociągową. Słabsze zabrudzenia: 10 ml koncentratu na 1L wody. Mocniejsze zabrudzenia: 100 ml koncentratu na 1L wody.



ALUSONIC 400

Wielozadaniowy, skoncentrowany płyn do mycia w myjkach ultradźwiękowych przedmiotów z aluminium, stopów aluminium, metali żelaznych i kolorowych.

- ▶ Usuwa silne zabrudzenia organiczne i nieorganiczne.
- ▶ Chroni stopy aluminium typu ZnAl przed ciemnieniem.
- ▶ Hamuje proces korozji.

Zastosowanie:

Preparat do czyszczenia aluminium i jego stopów. Usuwa oleje, smary, tłuszcze, białka, zanieczyszczenia organiczne i mineralne oraz osady tlenkowe. Nie trawi powierzchni i nie powoduje ciemnienia. Biodegradowalny. pH koncentratu 10.

Sposób użycia:

Dozowanie w zależności od zabrudzenia: słabe: 10 ml/1L wody, silne: 100 ml/1L wody



NOWOŚĆ





MIARKA 50 ML

Prosta w użyciu miarka o pojemności 50 ml do dozowania preparatów.

- ▶ Podziałka 10, 20, 25 i 50 ml.



SPRYSKIWACZ DO BUTELEK 1 L

- ▶ Dwa rodzaje spryskiwaczy: zwykły lub pianowy



PUSTA BUTELKA

Pusta butelka ECO SHINE wykonana z twardego tworzywa HDPE.

- ▶ Butelka jest odporna na działanie kwasów i zasad.
- ▶ Pojemność użytkowa: 1 l.



RĘCZNA POMPKA DOZUJĄCA NA KANISTER

- ▶ Pompka umożliwia precyzyjne dozowanie 1 porcji lub wielokrotności 25 ml preparatu.
- ▶ Ułatwia przygotowanie roztworów roboczych bez konieczności podnoszenia kanistra.



RĘKAWICA MIKROFIBROWA BLUE HORNET WASH MITT

- ▶ Specjalnie dobrane dwa rodzaje włókien z mikrofibry.
- ▶ Świetnie rozprowadza pianę, usuwa mocne zabrudzenia i absorbuje dużą ilość wody.
- ▶ Mocny ściągacz, możliwość prania w pralce.
- ▶ Opakowanie: 1 szt (woreczek strunowy z suwakiem).



GĄBKA MIKROFIBRA

- ▶ Idealna do mycia samochodów.
- ▶ Nie rysuje powierzchni lakieru.
- ▶ Świetnie sprawdza się również przy myciu szyb oraz plastików we wnętrzu.



APLIKATOR GĄBKOWY BLACK BEAR PREMIUM

- ▶ Najwyższej klasy aplikator do wosków, past polerskich, dressingów.
- ▶ Wyprodukowany z jednego kawałka, wysokiej klasy miękkiej i gęstej gąbki.
- ▶ Opakowanie: 10 szt. (folia).



PĘDZELEK DO FELG

- ▶ Idealnie nadaje się do czyszczenia mocno zabrudzonych zakamarków i trudno dostępnych miejsc.
- ▶ Włosie bardzo delikatne i gęste.
- ▶ Skuwka i rączka plastikowa, lakierowana, bezpieczna dla czyszczonych elementów.



SZCZOTECZKA DO TAPICERKI MATERIAŁOWEJ

- ▶ Włosie sztuczne PP, sztywne, idealne do tapicerek z materiału. nie farbuje.
- ▶ Wysokość włosia 2,3 cm.




SZCZOTKA NA WIERTARKE DO PRANIA TAPICERKI, DYWANÓW

- ▶ Bardzo szybki sposób na czyszczenie mocno zabrudzonych dywaników i tapicerki.
- ▶ Szczotka montowana na wiertarki lub wkrętarki.
- ▶ Bardzo przyspiesza pracę.
- ▶ Nie zaleca się moczenia szczotki, gdyż może to spowodować wykrzywianie drewnianego trzonka szczotki.



MIKROFIBRA PROFESSIONAL SZARA 40x40

- ▶ Wysokiej jakości uniwersalna mikrofibra do polerowania elementów plastikowych wnętrza, felg, wosków, docierania past polerskich i powłok.
- ▶ Opakowanie: 10 szt. (folia).



MIKROFIBRA PROFESSIONAL ŻÓŁTA 40x40

- ▶ Wysokiej jakości uniwersalna mikrofibra do polerowania elementów plastikowych wnętrza, felg, wosków, docierania past polerskich i powłok.
- ▶ Opakowanie: 10 szt. (folia).



MIKROFIBRA DO SZYB, LUSTEREK I REFLEKTORÓW 40X40 CM

- Mikrofibra o strukturze ziarna ryżu z wypustkami, która jeszcze lepiej zbiera wszelkie zabrudzenia.
- ▶ Nie pozostawia włókien na szybach, lusterkach, panelach LCD itp.
 - ▶ Gramatura: 320 gsm.
 - ▶ Opakowanie: 1 sztuka.



RĘCZNIK DO OSUSZANIA FLUFFY ORYGINAL 60x90

- ▶ Szybko schnący, do osuszania, idealny do wycierania aut oraz dużych powierzchni z nadmiaru wody.
- ▶ Nie zostawia mikrowłókien.
- ▶ Opakowanie: 10 szt. (folia).



ECO SHINE

PROFESJONALNE ŚRODKI CZYSZCZĄCE



WWW.ECOSHINE.COM.PL